



— Вы отмечаете 8 марта дома за праздничным столом?


Да



Нет



Свой ответ



Популярные варианты
собственных ответов:

1. Иногда
2. Праздную, но не за столом
3. С подругами


* — Данные методического онлайн опроса (среза мнения) среди жительниц Республики Татарстан по стандартизированной выборке.**

Обследование мнения проводилось с 25.02.2020 года по 05.03.2020 года.

** — Объем выборки исследования - 622 жителя РТ женского пола.

— Кому в России сейчас проще жить, мужчине или женщине?

Проще мужчинам




39%

Проще женщинам



11%

Затрудняюсь ответить



45%

Свой ответ



5%

Популярные варианты
собственных ответов:

1. Никому / плохо всем
2. С деньгами нет разницы
3. Детям


* — Данные методического онлайн опроса (среза мнения) среди жительниц Республики Татарстан по стандартизированной выборке.**

Обследование мнения проводилось с 25.02.2020 года по 05.03.2020 года.

** — Объем выборки исследования - 622 жителя РТ женского пола.

— Вы испытываете ущемление на работе со стороны мужчин?


Испытываю ущемление




Не испытываю ущемление



Затрудняюсь ответить



Свой ответ



**Популярные варианты
собственных ответов:**

1. Коллектив без мужчин
2. Не работаю

* — Данные методического онлайн опроса (среза мнения) среди жительниц Республики Татарстан по стандартизированной выборке.**

Обследование мнения проводилось с 25.02.2020 года по 05.03.2020 года.

** — Объем выборки исследования - 622 жителя РТ женского пола.

— Что произошло со свободой женщин в России за последние 10 лет?


У женщин стало больше свободы



У женщин стало меньше свободы



Ситуация не изменилась



* — Данные методического онлайн опроса (среза мнения) среди жительниц Республики Татарстан по стандартизированной выборке.**

Обследование мнения проводилось с 25.02.2020 года по 05.03.2020 года.

** — Объем выборки исследования - 622 жителя РТ женского пола.

— Что произошло с возможностями женщин в России за последние 10 лет?


У женщин стало больше возможностей



У женщин стало меньше возможностей



Ситуация не изменилась



* — Данные методического онлайн опроса (среза мнения) среди жительниц Республики Татарстан по стандартизированной выборке.**

Обследование мнения проводилось с 25.02.2020 года по 05.03.2020 года.

** — Объем выборки исследования - 622 жителя РТ женского пола.

— Если мужчина и женщина в России имеют одинаковые профессиональные качества, кого скорее всего возьмут на работу?


На работу при прочих равных возьмут мужчину



На работу при прочих равных возьмут женщину



Затрудняюсь ответить




* — Данные методического онлайн опроса (среза мнения) среди жительниц Республики Татарстан по стандартизированной выборке.**

Обследование мнения проводилось с 25.02.2020 года по 05.03.2020 года.

** — Объем выборки исследования - 622 жителя РТ женского пола.

— Вас унижает/оскорбляет празднование 8 марта?


Да, оскорбляет




Нет, не оскорбляет



Затрудняюсь ответить



Свой ответ




* — Данные методического онлайн опроса (среза мнения) среди жительниц Республики Татарстан по стандартизированной выборке.**

Обследование мнения проводилось с 25.02.2020 года по 05.03.2020 года.

** — Объем выборки исследования - 622 жителя РТ женского пола.


— Что бы вы выбрали: иметь двух детей мальчиков или двух детей девочек?

Лучше двух мальчиков




22%

Лучше двух девочек



34%

Свой ответ



44%

Популярные варианты
собственных ответов:

1. Мальчика и девочку
2. Без разницы
3. Не иметь детей

* — Данные методического онлайн опроса (среза мнения) среди жительниц Республики Татарстан по стандартизированной выборке.**

Обследование мнения проводилось с 25.02.2020 года по 05.03.2020 года.

** — Объем выборки исследования - 622 жителя РТ женского пола.

— Если бы мужчина выполнял вашу работу, сколько бы он за нее получал?



* — Данные методического онлайн опроса (среза мнения) среди жительниц Республики Татарстан по стандартизированной выборке.**

Обследование мнения проводилось с 25.02.2020 года по 05.03.2020 года.

** — Объем выборки исследования - 622 жителя РТ женского пола.

— Случалось ли вам наблюдать ситуации, в которых женщина продвигается по службе за счет внешности (не за счет профессиональных качеств)?


Да, наблюдала такое



Нет, не наблюдала такое



Затрудняюсь ответить



Свой ответ



* — Данные методического онлайн опроса (среза мнения) среди жительниц Республики Татарстан по стандартизированной выборке.**

Обследование мнения проводилось с 25.02.2020 года по 05.03.2020 года.

** — Объем выборки исследования - 622 жителя РТ женского пола.